



taboules

— Ligne ACACIA

Ligne qualitative,
ergonomique, avec un design
permettant une parfaite
intégration paysagère

**BUTON
DESIGN**



PIÉTEMENTS

ACIER Ø 60, SUR PLATINES
OU À SCELLER - Option



CINTRÉ



DROIT

COLORIS / TRAITEMENT :

- PEINT - Ral au choix
- GALVA BRUT - Option
- GALVA AVANT PEINTURE - Option

PLATEAU / ASSISES

- DIMENSIONS - voir ci-contre
- CAPACITÉ PLACES : 4, 6 OU 4 ET 8
(Selon références)
- COMPACT



EFFET LAMES



PLEIN - Option

- COLORIS COMPACT AU CHOIX
voir nuancier page 9

- CADRE MÉTAL
(ASSISES ET PLATEAU) - Option

- TROU Ø 35 POUR PARASOL :
Autres Ø ou sans trou (sur demande)

DIVERS

- TABLES POUVANT RECEVOIR
PERSONNE À MOBILITÉ RÉDUITE



- AUTRES DIMENSIONS (sur demande)

- LIVRÉE NON MONTÉE

tables - Ligne ACACIA



TABLE " ACACIA "

TA 171 - 4

L 1 180 / 4 PLACES / PIÉTEMENT Ø 60 CINTRÉ
PLATEAU ET ASSISES COMPACT EFFET LAMES

VARIANTES : L 1 800 / 8 PLACES (TA 171 - 8)
PLATEAU ET ASSISES COMPACT PLEIN (+ CP)
PIÉTEMENT À SCELLER (+ SC)

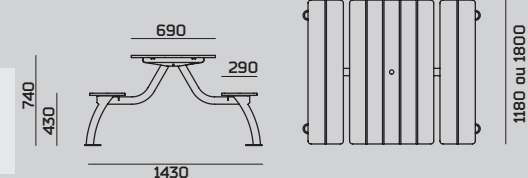


TABLE " ACACIA "

TA 173

L 1 610 / 6 PLACES / PIÉTEMENT Ø 60 CINTRÉ
PLATEAU ET ASSISES COMPACT PLEIN

VARIANTES : PIÉTEMENT À SCELLER (+ SC)
AUTRES DIMENSIONS (SUR DEMANDE)

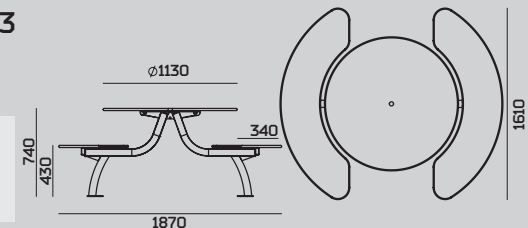


TABLE " ACACIA "

TA 161 - 4

L 1 180 / 4 PLACES / PIÉTEMENT Ø 60 DROIT
PLATEAU ET ASSISES COMPACT EFFET LAMES

VARIANTES : L 1 800 / 8 PLACES (TA 161 - 8)
PLATEAU ET ASSISES COMPACT PLEIN (+ CP)
PIÉTEMENT À SCELLER (+ SC)

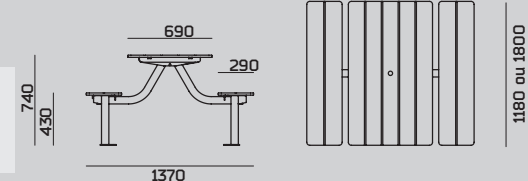
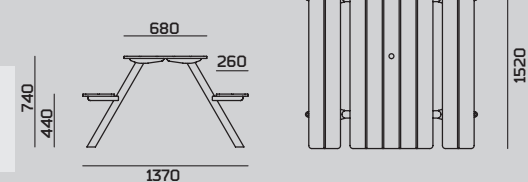


TABLE " ACACIA "

TA 100

L 1 520 / 4 PLACES / PIÉTEMENT Ø 60 DROIT OBLIQUE
PLATEAU ET ASSISES COMPACT EFFET LAMES

VARIANTES : PIÉTEMENT GALVA BRUT (TA 100 GA)
PLATEAU ET ASSISES COMPACT PLEIN (TA 100 CP)
PIÉTEMENT À SCELLER (+ SC)





taboLES

— Ligne TAMARIS

Ligne fluide, ergonomique,
résistante par les matériaux
utilisés, pour un pique-nique
ou un moment d'échanges
en toute quiétude

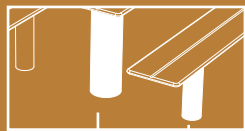
**BUTON
DESIGN**



tables - Ligne TAMARIS

PIÉTEMENTS

- ACIER, SUR PLATINES
OU À SCELLER - Option



PLATEAU ASSISES

COLORIS / TRAITEMENT :

- PEINT - Ral au choix
- GALVA BRUT - Option
- GALVA AVANT PEINTURE - Option

PLATEAU / ASSISES

- DIMENSIONS - voir ci-contre
- CAPACITÉ PLACES : 4, 6 OU 4 ET 8
(Selon références)
- COMPACT



EFFET LAMES



PLEIN - Option

- COLORIS COMPACT AU CHOIX
voir nuancier page 9

- CADRE MÉTAL
(ASSISES ET PLATEAU) - Option

- TROU Ø 35 POUR PARASOL :
Autres Ø ou sans trou (sur demande)
(uniquement pour réf TA 181-8)

DIVERS

- TABLES POUVANT RECEVOIR
PERSONNE À MOBILITÉ RÉDUITE



- AUTRES DIMENSIONS (sur demande)

- LIVRÉE NON MONTÉE



TABLE " TAMARIS "

TA 181 - 4 *

L 1 180 / 4 PLACES / PIÉTEMENTS Ø 170 et Ø 100 DROITS
PLATEAU ET ASSISES COMPACT EFFET LAMES

VARIANTES : PLATEAU ET ASSISES COMPACT PLEIN (+ CP)
PIÉTEMENT À SCELLER (+ SC)
CADRE MÉTAL (+ CAD)

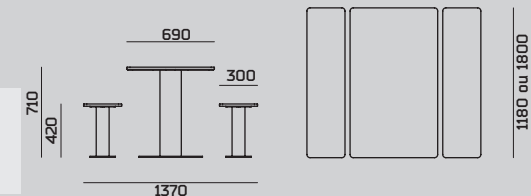


TABLE " TAMARIS "

TA 181 - 8

L 1 800 / 8 PLACES / PIÉTEMENTS Ø 170 et Ø 60 DROITS
PLATEAU ET ASSISES COMPACT EFFET LAMES

VARIANTES : PIÉTEMENT GALVA BRUT (+ GA)
PIÉTEMENT À SCELLER (+ SC)

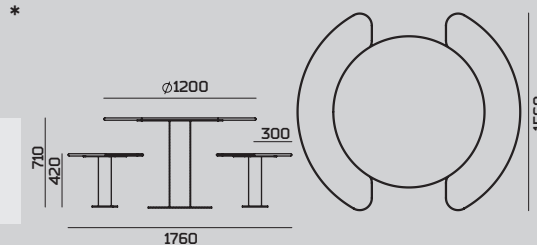


TABLE " TAMARIS "

TA 183 *

L 1 560 / 6 PLACES / PIÉTEMENTS Ø 100 et Ø 60 DROITS
PLATEAU ET ASSISES COMPACT PLEIN

VARIANTES : PIÉTEMENT À SCELLER (TA 183 SC)
PIÉTEMENT GALVA BRUT (TA 183 GA)



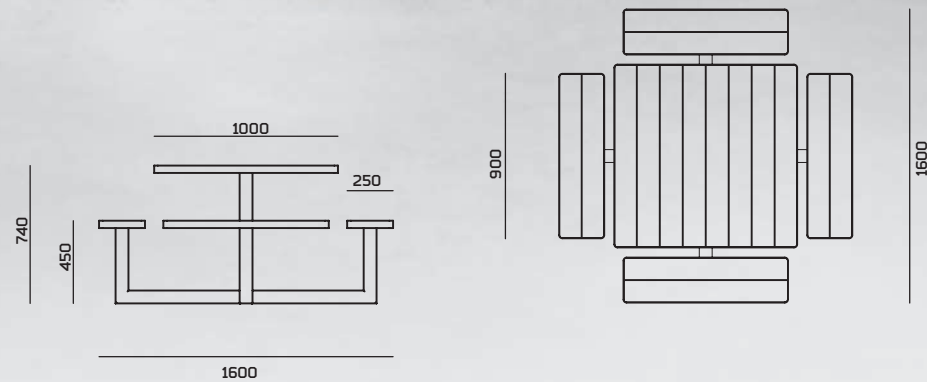
* sans trou parasol



CADRE MÉTAL
- Option



tables — Ligne SEQUOIA



Ligne robuste et moderne
mais surtout conviviale
par son design et
ergonomie d'utilisation

tables - Ligne SEQUOIA



TABLE " SEQUOIA "

TA 201 *

L 1 600 / 8 PLACES / PIÉTEMENT 70 x 70
 PLATEAU ET ASSISES COMPACT EFFET LAMES / CADRE MÉTAL

VARIANTES : PLATEAU ET ASSISES COMPACT PLEIN (+ CP)
 VERSION À SCELLER (+ SC)



TA 201 P
 Version PMR - 7 PLACES



TABLE " SEQUOIA "

TA 211 SC *

L 1 900 / 8 PLACES / PIÉTEMENT 70 x 70 - Version à sceller
 PLATEAU ET ASSISES COMPACT EFFET LAMES / CADRE MÉTAL

VARIANTES : PLATEAU ET ASSISES COMPACT PLEIN (+ CP)
 VERSION PMR (TA 211 P)

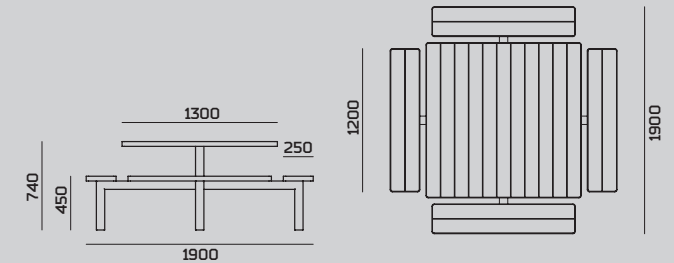
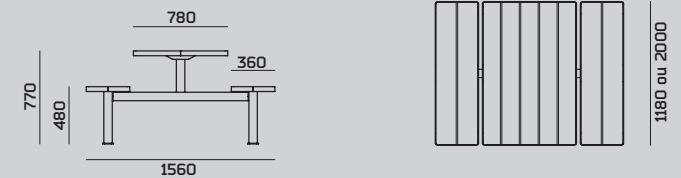


TABLE " SEQUOIA "

TA 231 - 4 *

L 1 180 / 4 PLACES / PIÉTEMENTS 70 x 70
 PLATEAU ET ASSISES COMPACT EFFET LAMES / CADRE MÉTAL

VARIANTES : L 2 000 / 8 PLACES - PLATEAU ET ASSISES COMPACT EFFET LAMES (TA 231 - 8)
 PLATEAU ET ASSISES COMPACT PLEIN (+ CP)
 PIÉTEMENTS À SCELLER (+ SC)



* LIVRÉE NON MONTÉE ET SANS TROU PARASOL

CADRE MÉTAL
 - Standard



tables - Ligne SEQUOIA



TABLE " SEQUOIA "

TA 271 - 8

L 1 800 / 8 PLACES / PIÉTEMENT 70 x 70 SUR PLATINES (Standard)
PLATEAU ET ASSISES COMPACT EFFET LAMES
TROU PARASOL Ø 35

VARIANTES : 4 PLACES / L 1 180 / (TA 271 - 4, TA 281 - 4 OU TA 291 - 4)
PLATEAU ET ASSISES COMPACT PLEIN (RÉF + CP)
PIÉTEMENT À SCELLER (RÉF + SC)
Ø TROU PARASOL AUTRES OU SANS TROU - Option
AUTRES DIMENSIONS (SUR DEMANDE)


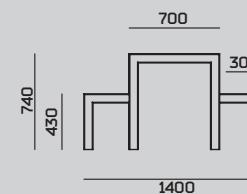


TABLE " SEQUOIA " TA 281 - 8 SC

L 1 800 / 8 PLACES
PLATEAU ET ASSISES COMPACT EFFET LAMES
TROU PARASOL Ø 35
- Version à sceller

TABLE " SEQUOIA " TA 291 - 8

L 1 800 / 8 PLACES
PLATEAU ET ASSISES COMPACTS EFFET LAMES
TROU PARASOL Ø 35
- Version à cheviller



PURETÉ DES LIGNES





tables - Autres*

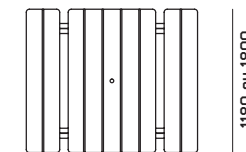
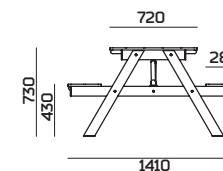


TABLE

TA 111 - 4

L 1 180 / 4 PLACES / PIÉTEMENTS 80 X 40
PLATEAU ET ASSISES COMPACT EFFET LAMES

VARIANTES : L 1 800 / 8 PLACES - PLATEAU ET ASSISES COMPACT EFFET LAMES (TA 111 - 8)
PLATEAU ET ASSISES COMPACT PLEIN (+ CP)
PIÉTEMENT À SCELLER (+ SC)

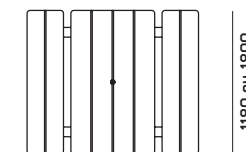
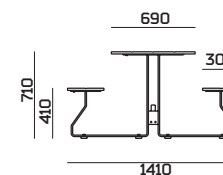


TABLE

TA 121 - 4

L 1 180 / 4 PLACES / PIÉTEMENTS 80 X 12
PLATEAU ET ASSISES COMPACT EFFET LAMES

VARIANTES : L 1 800 / 8 PLACES - PLATEAU ET ASSISES COMPACT EFFET LAMES (TA 121 - 8)
PLATEAU ET ASSISES COMPACT PLEIN (+ CP)

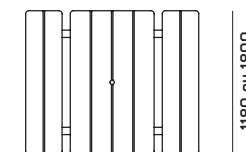
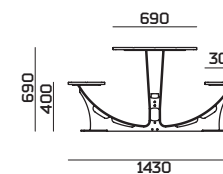


TABLE

TA 141 - 4

L 1 180 / 4 PLACES / PIÉTEMENT DÉCOUPE LASER
PLATEAU ET ASSISES COMPACT EFFET LAMES

VARIANTES : L 1 800 / 8 PLACES - PLATEAU ET ASSISES COMPACT EFFET LAMES (TA 141 - 8)
PLATEAU ET ASSISES COMPACT PLEIN (+ CP)

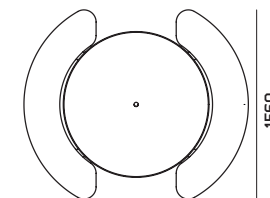
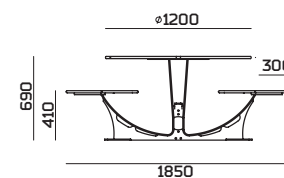


TABLE

TA 143

L 1 560 / 6 PLACES / PIÉTEMENT DÉCOUPE LASER
PLATEAU ET ASSISES COMPACT PLEIN

VARIANTE : AUTRES DIMENSIONS (SUR DEMANDE)



* LIVRÉE NON MONTÉE / TROU Ø 35 PARASOL INCLUS (Ø AUTRES OU SANS TROU - Option)

tables - Autres

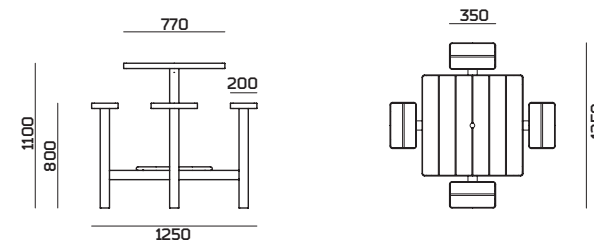


STAND-UP

L 1 250 / 4 ASSISES / PIÉTEMENT 70 x 70 SUR PLATINES
PLATEAU ET ASSISES COMPACT EFFET LAMES / CADRE MÉTAL INCLUS

VARIANTES : PLATEAU ET ASSISES COMPACT PLEIN (ST 71 CP)
PIÉTEMENTS À SCELLER (+ SC)
FINITION GALVA BRUT (+ GA)

ST 71



STAND-UP

L 1 410 / 4 ASSISES / PIÉTEMENT Ø 60 VERSION À SCELLER
PLATEAU ET ASSISES COMPACT PLEIN

VARIANTES : PIÉTEMENTS SUR PLATINES (ST 80)
FINITION GALVA BRUT (+ GA)
CADRE MÉTAL PLATEAU / ASSISES (+ CAD)

ST 80 SC

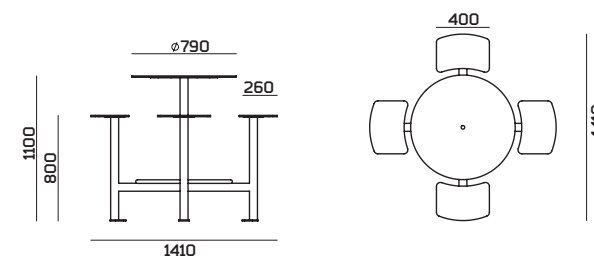
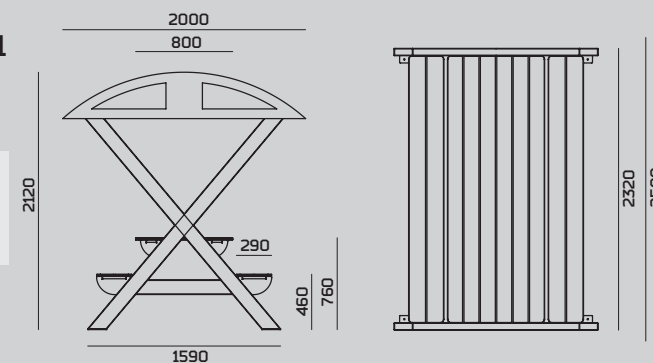


TABLE COUVERTE

L 2 500 / 8 PLACES / PIÉTEMENTS 80 x 40, TOIT MÉTAL - RAL au choix
PLATEAU ET ASSISES COMPACT EFFET LAMES

VARIANTES : PLATEAU ET ASSISES COMPACT PLEIN (TAC 21 CP)
PIÉTEMENTS À SCELLER (+ SC)
TOIT POLYCARBONATE OU TOILE (SUR DEMANDE)

TAC 21





tables - Ligne BÉTON

Le **béton architectural** dit "béton décoratif" est un élément de synthèse entre la **technique** et l'**esthétisme**. La grande variété des agrégats et les différentes possibilités de finitions offrent une **large palette de couleurs** et de textures.

Ses constituants multiples et soigneusement choisis permettent au béton architectural d'être aujourd'hui l'un des matériaux les plus complets dont dispose les architectes pour traduire leurs visions des bâtiments et du mobilier urbain d'aménagement et « humaniser » le béton.

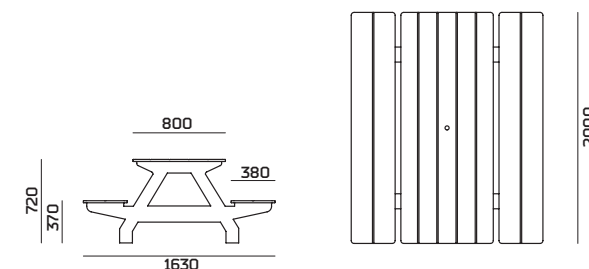


TABLE

L 2 000 / STRUCTURE BÉTON
PLATEAU ET ASSISES COMPACT EFFET LAMES, TROU PARASOL Ø 35 *

VARIANTES : PLATEAU ET ASSISES COMPACT PLEIN (TAB 11 CP)
AUTRES DIMENSIONS - INFÉRIEURES À L 2 000 (SUR DEMANDE)

TAB 11

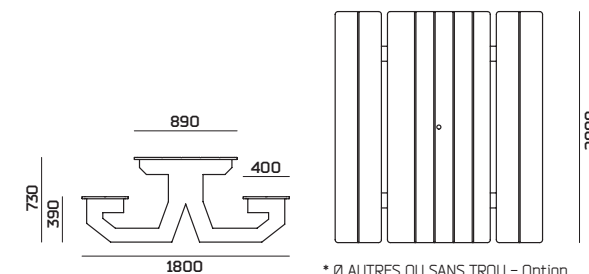


TABLE

L 2 000 / STRUCTURE BÉTON
PLATEAU ET ASSISES COMPACT EFFET LAMES, TROU PARASOL Ø 35 *

VARIANTES : PLATEAU ET ASSISES COMPACT PLEIN (TAB 21 CP)
AUTRES DIMENSIONS (SUR DEMANDE)

TAB 21



* Ø AUTRES OU SANS TROU - Option

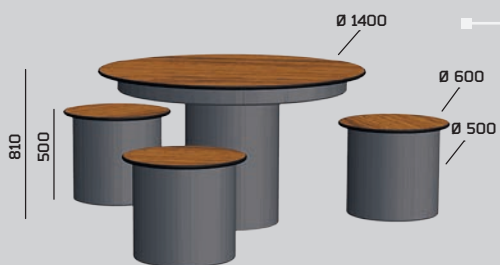
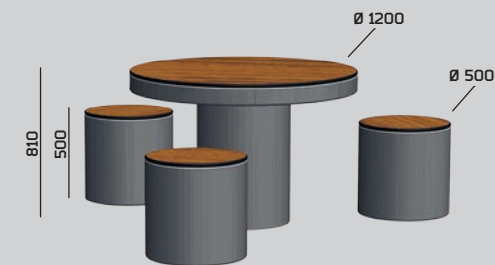


TABLE STRUCTURE BÉTON + PLATEAU Ø 130 COMPACT PLEIN
ASSISE BÉTON + COMPACT PLEIN Ø 600

TAB 30 AB 30**

TABLE STRUCTURE BÉTON + PLATEAU COMPACT Ø 120 PLEIN
ASSISE BÉTON + COMPACT PLEIN Ø 500

TAB 40 AB 40**



** COMPATIBLES AVEC TABLES TAB 30 OU TAB 40