



taboLES

— Ligne TAMARIS

Ligne fluide, ergonomique,
résistante par les matériaux
utilisés, pour un pique-nique
ou un moment d'échanges
en toute quiétude

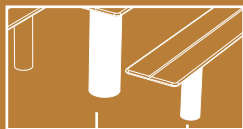
**BUTON
DESIGN**



tables - Ligne TAMARIS

PIÉTEMENTS

- ACIER, SUR PLATINES
OU À SCELLER - Option



PLATEAU ASSISES

COLORIS / TRAITEMENT :

- PEINT - Ral au choix
- GALVA BRUT - Option
- GALVA AVANT PEINTURE - Option

PLATEAU / ASSISES

- DIMENSIONS - voir ci-contre
- CAPACITÉ PLACES : 4, 6 OU 4 ET 8
(Selon références)
- COMPACT



EFFET LAMES



PLEIN - Option

- COLORIS COMPACT AU CHOIX
voir nuancier page 9

- CADRE MÉTAL
(ASSISES ET PLATEAU) - Option

- TROU Ø 35 POUR PARASOL :
Autres Ø ou sans trou (sur demande)
(uniquement pour réf TA 181-8)

DIVERS

- TABLES POUVANT RECEVOIR
PERSONNE À MOBILITÉ RÉDUITE



- AUTRES DIMENSIONS (sur demande)

- LIVRÉE NON MONTÉE



TABLE " TAMARIS "

TA 181 - 4 *

L 1 180 / 4 PLACES / PIÉTEMENTS Ø 170 et Ø 100 DROITS
PLATEAU ET ASSISES COMPACT EFFET LAMES

VARIANTES : PLATEAU ET ASSISES COMPACT PLEIN (+ CP)
PIÉTEMENT À SCELLER (+ SC)
CADRE MÉTAL (+ CAD)

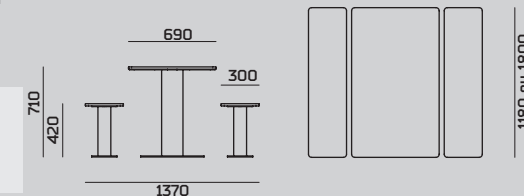


TABLE " TAMARIS "

TA 181 - 8

L 1 800 / 8 PLACES / PIÉTEMENTS Ø 170 et Ø 60 DROITS
PLATEAU ET ASSISES COMPACT EFFET LAMES

VARIANTES : PIÉTEMENT GALVA BRUT (+ GA)
PIÉTEMENT À SCELLER (+ SC)

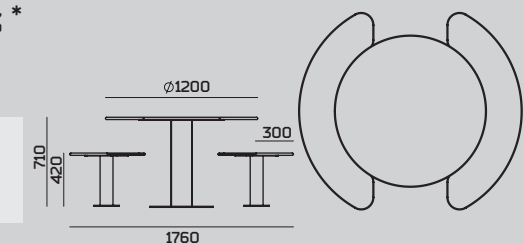


TABLE " TAMARIS "

TA 183 *

L 1 560 / 6 PLACES / PIÉTEMENTS Ø 100 et Ø 60 DROITS
PLATEAU ET ASSISES COMPACT PLEIN

VARIANTES : PIÉTEMENT À SCELLER (TA 183 SC)
PIÉTEMENT GALVA BRUT (TA 183 GA)



* sans trou parasol



CADRE MÉTAL
- Option