

# naïrobot



**BUTON  
DESIGN**

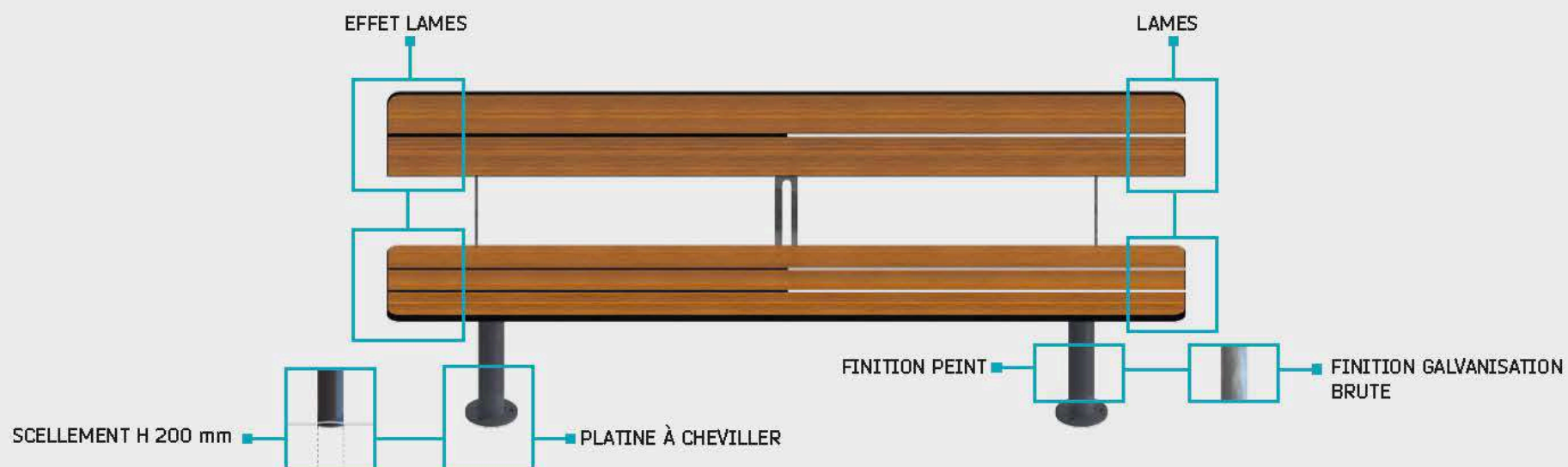
Ligne en adéquation parfaite entre la fonctionnalité,  
l'intégration paysagère et la qualité.



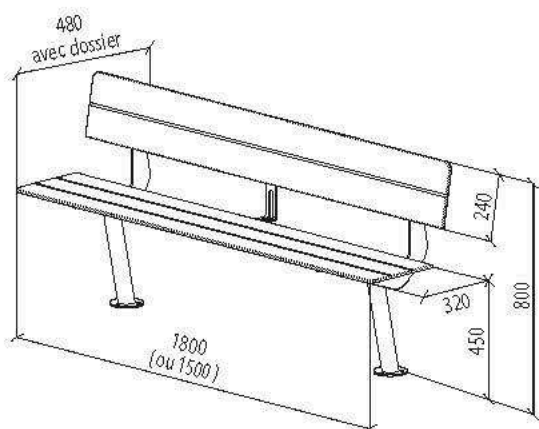
<b>DESCRIPTIF</b>	Ligne composée d'assises et dossiers en stratifié compact sur pieds acier cylindriques
<b>PIÈTEMENT</b>	Acier Ø 60 mm / Finitions : galva brut ou peint (grenaillage + apprêt époxy + peinture polyester cuite au four à 200°C) <b>RAL AU CHOIX</b>
<b>ASSISE / DOSSIER</b>	Compact effet lames, lames de compact / Finitions : <b>COLORIS AU CHOIX</b> selon nuancier page 10
<b>POSE / FIXATION</b>	À cheviller ou à sceller (piètements + 200 mm) <b>LIVRÉ NON MONTÉ</b>

## VARIANTES

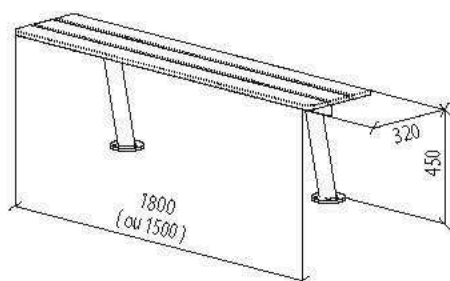
- PIÈTEMENTS (+ 200 mm) POUR SCELLEMENT
- PIÈTEMENTS GALVANISATION BRUTE
- PEINTURE SPÉCIFIQUE – Voir page 10
- GALVANISATION AVANT PEINTURE



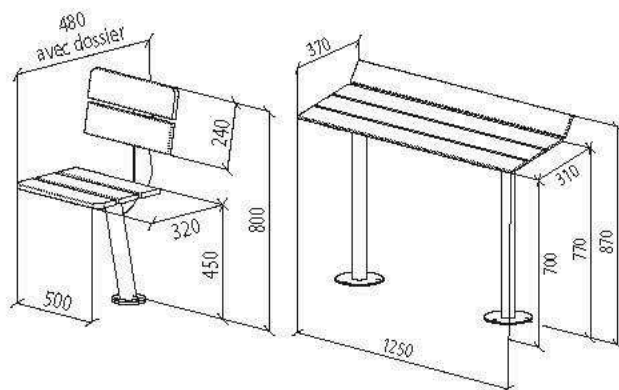
### BANC



### BANQUETTE



### BANQUETTE INDIVIDUELLE ET ASSIS DEBOUT



**BC 100 EL**

L1800 - ASSISE ET DOSSIER EN COMPACT EFFET LAMES

VARIANTE : BC 100 - L1800 - ASSISE ET DOSSIER EN LAMES DE COMPACT



**BC 101**

L1500 - ASSISE ET DOSSIER EN LAMES DE COMPACT

VARIANTE : BC 101 EL - L1500 - ASSISE ET DOSSIER EN COMPACT EFFET LAMES



# ASSISES - Nairobi



**BA 100 EL**  
L1800 - ASSISE EN COMPACT EFFET LAMES



**BI 100 EL**  
L500 - ASSISE ET DOSSIER  
EN COMPACT EFFET LAMES



**BAI 100 EL**  
L500 - ASSISE EN COMPACT EFFET LAMES



**BA 101**  
L1500 - ASSISE EN LAMES DE COMPACT



**AD 100 EL**  
L1250 - ASSIS DEBOUT EN COMPACT EFFET LAMES